



บันทึกข้อความ


ส่วนราชการ กองคลังองค์การบริหารส่วนตำบลย่านรี โทร.๐-๓๗๒๑-๐๗๔๑
ที่ ปจ.๗๑๓๐๔/๕๗๔ วันที่ ๔ กรกฎาคม ๒๕๖๖
เรื่อง สรุปผลการลดใช้พลังงานผ่านระบบ www.e-report.energy.go.th รอบ ๖ เดือน

เรียน นายองค์การบริหารส่วนตำบลย่านรี

ด้วยกองคลังองค์การบริหารส่วนตำบลย่านรี ได้ดำเนินการรายงานข้อมูลการใช้พลังงานผ่านเว็บไซต์ www.e-report.energy.go.th ปี ๒๕๖๖ ของสำนักงานนโยบายและแผนพลังงาน กระทรวงพลังงานเป็นประจำทุกเดือน ตั้งแต่เดือน ตุลาคม ๒๕๖๕ - มีนาคม ๒๕๖๖ โดยได้กำหนดกลยุทธ์เพื่อบรรลุเป้าหมายลดการใช้พลังงานในหน่วยงานให้ได้อย่างน้อยร้อยละ ๒๐ เทียบกับค่ามาตรฐาน (ไฟฟ้าและน้ำมัน) ตามแนวทางการประหยัดพลังงานในหน่วยงานภาครัฐ


สรุปผลการลดใช้พลังงานขององค์การบริหารส่วนตำบลย่านรี รอบ ๖ เดือน (ตุลาคม ๒๕๖๕ - มีนาคม ๒๕๖๖) การใช้ไฟฟ้า ค่ามาตรฐาน ๕๕,๘๙๒.๔๑ ค่าจริง ๑๘,๗๒๙.๐๐ ผลการประหยัด ๖๖.๔๙ % ผลประเมิน ผ่าน และการใช้น้ำมัน ค่ามาตรฐาน ๔๙,๗๘๒.๑๖ ค่าจริง ๕,๐๘๑.๑๑ ผลการประหยัด ๘๙.๗๙ % ผลการประเมิน ผ่าน รายละเอียดปรากฏตามข้อมูลสำหรับการจัดทำค่าดัชนีการใช้พลังงาน ปีงบประมาณ ๒๕๖๖ แนบท้ายบันทึกนี้

จึงเรียนมาเพื่อโปรดทราบและมอบหมายผู้เกี่ยวข้องนำเผยแพร่ประกาศขึ้นเว็บไซต์ต่อไป

(ลงชื่อ).....

(นางปพิชญา รักษารัตน์)


นักวิชาการจัดเก็บรายได้

(ลงชื่อ).....

(นางจิตรา มีชัย)

หัวหน้าสำนักปลัดฯ

รักษาราชการแทนผู้อำนวยการกองคลัง

(ลงชื่อ).....

(นายจรูญโรจน์ บุตรตา)

ผู้อำนวยการกองช่าง

รักษาราชการแทนปลัดองค์การบริหารส่วนตำบลย่านรี

(ลงชื่อ).....

(นายทองกลาง พิลาโท)

นายกองค์การบริหารส่วนตำบลย่านรี



e-report.energy.go.th

โครงการลดการใช้พลังงานในภาครัฐ

หน้าแรก

แนะนำโครงการ

เปรียบเทียบผลประหยัด

ข่าวสารประชาสัมพันธ์

FAQ

Dashboard

สรุปผลการลดใช้พลังงานขององค์กรปกครองท้องถิ่น รอบ 6 เดือน (ตุลาคม 2565 - มีนาคม 2566)

จังหวัด:

หน่วยงาน	การใช้ไฟฟ้า				ใช้น้ำมัน			
	ค่ามาตรฐาน	ค่าจริง	ผลประหยัด	ผลประเมิน	ค่ามาตรฐาน	ค่าจริง	ผลประหยัด	ผลประเมิน
ทม. หนองกี่	137,885.91	113,671.01	17.56 %	ไม่ผ่าน	14,080.80	27,898.22	-98.13 %	ไม่ผ่าน
เทศบาลตำบลกบินทร์	103,005.37	24,934.42	75.79 %	ผ่าน	169,342.73	15,780.05	90.68 %	ผ่าน
เทศบาลตำบลกรอกสมบุรณ์	28,358.57	16,466.20	41.94 %	ผ่าน	4,676.88	10,123.09	-116.45 %	ไม่ผ่าน
เทศบาลตำบลโคกขี้ม	ไม่ครบ	ไม่ครบ	ประเมินไม่ได้	รายงานไม่ครบ	ไม่ครบ	ไม่ครบ	ประเมินไม่ได้	รายงานไม่ครบ
เทศบาลตำบลโคกมะกอก	ไม่ครบ	ไม่ครบ	ประเมินไม่ได้	รายงานไม่ครบ	ไม่ครบ	ไม่ครบ	ประเมินไม่ได้	รายงานไม่ครบ
เทศบาลตำบลนาดี	ไม่ครบ	59,931.38	ประเมินไม่ได้	รายงานไม่ครบ	ไม่ครบ	14,000.57	ประเมินไม่ได้	รายงานไม่ครบ
เทศบาลตำบลบ้านนาปรือ	ไม่ครบ	ไม่ครบ	ประเมินไม่ได้	รายงานไม่ครบ	ไม่ครบ	5,910.10	ประเมินไม่ได้	รายงานไม่ครบ
เทศบาลตำบลบ้านสร้าง	30,659.17	21,027.00	31.42 %	ผ่าน	12,994.23	10,280.05	20.89 %	ผ่าน
เทศบาลตำบลประจันตคาม	126,806.28	15,841.00	87.51 %	ผ่าน	5,508.09	853.00	84.51 %	ผ่าน
เทศบาลตำบลโพธิ์งาม	116,341.23	64,065.73	44.93 %	ผ่าน	14,704.63	9,599.59	34.72 %	ผ่าน
เทศบาลตำบลเมืองเก่า	ไม่ครบ	ไม่ครบ	ประเมินไม่ได้	รายงานไม่ครบ	ไม่ครบ	ไม่ครบ	ประเมินไม่ได้	รายงานไม่ครบ
เทศบาลตำบลศรีมหาโพธิ์	143,128.09	17,065.63	88.08 %	ผ่าน	4,417.90	9,853.61	-123.04 %	ไม่ผ่าน
เทศบาลตำบลสระบัว	ไม่ครบ	34,631.76	ประเมินไม่ได้	รายงานไม่ครบ	ไม่ครบ	4,481.84	ประเมินไม่ได้	รายงานไม่ครบ
เทศบาลเมืองปทุมธานี	ไม่มีงบ	ไม่มีงบ	ไม่มีงบ	ไม่ประเมิน	ไม่ครบ	57,511.96	ประเมินไม่ได้	รายงานไม่ครบ
องค์การบริหารส่วนจังหวัดปทุมธานี	330,721.28	1,143,972.60	-245.90 %	ไม่ผ่าน	57,996.16	46,426.15	19.95 %	ไม่ผ่าน
องค์การบริหารส่วนตำบลกบินทร์	76,359.63	51,263.15	32.87 %	ผ่าน	18,061.02	13,186.84	26.99 %	ผ่าน
องค์การบริหารส่วนตำบลโคกไทย	80,974.53	39,913.99	50.71 %	ผ่าน	9,149.22	11,124.59	-21.59 %	ไม่ผ่าน
องค์การบริหารส่วนตำบลนาหว้า	95,029.09	59,348.70	37.55 %	ผ่าน	9,234.24	9,294.38	-0.65 %	ไม่ผ่าน
องค์การบริหารส่วนตำบลนาแขม	ไม่ครบ	ไม่ครบ	ประเมินไม่ได้	รายงานไม่ครบ	ไม่ครบ	ไม่ครบ	ประเมินไม่ได้	รายงานไม่ครบ
องค์การบริหารส่วนตำบลนาดี	80,097.22	23,452.15	70.72 %	ผ่าน	10,507.81	6,609.40	37.10 %	ผ่าน
องค์การบริหารส่วนตำบลโนนหอม	61,983.41	15,355.00	75.23 %	ผ่าน	3,151.98	1,999.86	36.55 %	ผ่าน
องค์การบริหารส่วนตำบลบางเตย	ไม่ครบ	17,579.00	ประเมินไม่ได้	รายงานไม่ครบ	ไม่ครบ	1,402.08	ประเมินไม่ได้	รายงานไม่ครบ
องค์การบริหารส่วนตำบลบางแตง	ไม่ครบ	20,158.77	ประเมินไม่ได้	รายงานไม่ครบ	ไม่ครบ	5,453.87	ประเมินไม่ได้	รายงานไม่ครบ
องค์การบริหารส่วนตำบลบางยาง	10,355.85	18,233.00	-76.06 %	ไม่ผ่าน	5,020.38	3,717.35	25.95 %	ผ่าน
องค์การบริหารส่วนตำบลบ้านนา	18,697.90	ไม่ครบ	ประเมินไม่ได้	รายงานไม่ครบ	9,158.97	ไม่ครบ	ประเมินไม่ได้	รายงานไม่ครบ
องค์การบริหารส่วนตำบลบ้านสร้าง	8,221.45	9,442.51	-14.85 %	ไม่ผ่าน	3,971.40	1,804.96	54.55 %	ผ่าน
องค์การบริหารส่วนตำบลประจันตคาม	ไม่ครบ	32,774.68	ประเมินไม่ได้	รายงานไม่ครบ	ไม่ครบ	3,274.93	ประเมินไม่ได้	รายงานไม่ครบ

องค์การบริหารส่วนตำบลไม้เค็ด	ไม่ครบ	ไม่ครบ	ประเมินไม่ได้	รายงานไม่ครบ	ไม่ครบ	ไม่ครบ	ประเมินไม่ได้	รายงานไม่ครบ
องค์การบริหารส่วนตำบลวัดโบสถ์	14,544.49	5,867.00	59.66 %	ผ่าน	2,640.96	2,725.31	-3.19 %	ไม่ผ่าน
อบต. เกาะลอย	82,556.24	18,059.00	78.13 %	ผ่าน	21,824.16	3,011.72	86.20 %	ผ่าน
อบต. แก่งดินสอ	126,082.20	ไม่ครบ	ประเมินไม่ได้	รายงานไม่ครบ	13,845.54	ไม่ครบ	ประเมินไม่ได้	รายงานไม่ครบ
อบต. เขาไม้แก้ว	23,229.91	75,600.00	-225.44 %	ไม่ผ่าน	7,476.96	405.25	94.58 %	ผ่าน
อบต. คำโดนด	ไม่ครบ	ไม่ครบ	ประเมินไม่ได้	รายงานไม่ครบ	ไม่ครบ	ไม่ครบ	ประเมินไม่ได้	รายงานไม่ครบ
อบต. โคกบึง	21,390.10	13,389.23	37.40 %	ผ่าน	4,964.81	3,687.04	25.74 %	ผ่าน
อบต. โคกไม้ลาย	12,768.44	85,113.00	-566.59 %	ไม่ผ่าน	11,424.30	2,131.50	81.34 %	ผ่าน
อบต. ดงขี้เหล็ก	ไม่ครบ	ไม่ครบ	ประเมินไม่ได้	รายงานไม่ครบ	ไม่ครบ	ไม่ครบ	ประเมินไม่ได้	รายงานไม่ครบ
อบต. ดงบึง	26,005.77	21,507.00	17.30 %	ไม่ผ่าน	4,754.25	4,944.22	-4.00 %	ไม่ผ่าน
อบต. ดงพระราม	77,360.34	19,854.84	74.33 %	ผ่าน	7,856.49	1,852.30	76.42 %	ผ่าน
อบต. ท่างาม	27,745.09	18,787.62	32.28 %	ผ่าน	9,949.68	6,252.66	37.16 %	ผ่าน
อบต. ท่งโพธิ์	50,395.24	33,165.54	34.19 %	ผ่าน	45,817.20	6,635.13	85.52 %	ผ่าน
อบต. เนินหอม	43,634.94	34,584.60	20.74 %	ผ่าน	6,058.69	9,216.69	-52.12 %	ไม่ผ่าน
อบต. บ่อทอง	66,237.05	47,146.23	28.82 %	ผ่าน	8,155.11	3,926.14	51.86 %	ผ่าน
อบต. บางกระเบา	32,826.32	24,419.28	25.61 %	ผ่าน	7,281.03	799.35	89.02 %	ผ่าน
อบต. บางเดชะ	ไม่ครบ	ไม่ครบ	ประเมินไม่ได้	รายงานไม่ครบ	ไม่ครบ	ไม่ครบ	ประเมินไม่ได้	รายงานไม่ครบ
อบต. บางปลาร้า	26,433.06	24,857.56	5.96 %	ไม่ผ่าน	7,724.56	1,440.24	81.36 %	ผ่าน
อบต. บางพลวง	43,994.02	21,865.00	50.30 %	ผ่าน	5,561.64	2,342.02	57.89 %	ผ่าน
อบต. บ้านทาม	ไม่ครบ	3,296.00	ประเมินไม่ได้	รายงานไม่ครบ	ไม่ครบ	1,710.00	ประเมินไม่ได้	รายงานไม่ครบ
อบต. บ้านพระ	38,588.69	41,415.84	-7.33 %	ไม่ผ่าน	6,157.63	12,563.79	-104.04 %	ไม่ผ่าน
อบต. บ้านหอย	32,775.57	28,538.08	12.93 %	ไม่ผ่าน	13,389.96	4,317.47	67.76 %	ผ่าน
อบต. บุฝ้าย	32,142.90	28,768.15	10.50 %	ไม่ผ่าน	10,031.94	1,848.38	81.58 %	ผ่าน
อบต. บุพราหมณ์	45,036.50	13,881.70	69.18 %	ผ่าน	11,437.06	5,320.53	53.48 %	ผ่าน
อบต. ไผ่ชะเลียด	ไม่ครบ	ไม่ครบ	ประเมินไม่ได้	รายงานไม่ครบ	ไม่ครบ	ไม่ครบ	ประเมินไม่ได้	รายงานไม่ครบ
อบต. เมืองเก่า	ไม่ครบ	64,732.44	ประเมินไม่ได้	รายงานไม่ครบ	ไม่ครบ	13,159.30	ประเมินไม่ได้	รายงานไม่ครบ
อบต. ยานรี	55,892.41	18,729.00	66.49 %	ผ่าน	49,782.16	5,081.11	89.79 %	ผ่าน
อบต. รอมเมือง	ไม่ครบ	ไม่ครบ	ประเมินไม่ได้	รายงานไม่ครบ	ไม่ครบ	ไม่ครบ	ประเมินไม่ได้	รายงานไม่ครบ
อบต. รังดाल	98,861.60	ไม่ครบ	ประเมินไม่ได้	รายงานไม่ครบ	8,140.20	ไม่ครบ	ประเมินไม่ได้	รายงานไม่ครบ
อบต. รังตะเคียน	ไม่ครบ	ไม่ครบ	ประเมินไม่ได้	รายงานไม่ครบ	ไม่ครบ	7,676.32	ประเมินไม่ได้	รายงานไม่ครบ
อบต. รังท่าช้าง	ไม่ครบ	ไม่ครบ	ประเมินไม่ได้	รายงานไม่ครบ	ไม่ครบ	ไม่ครบ	ประเมินไม่ได้	รายงานไม่ครบ
อบต. สะพานหิน	15,324.21	183,639.38	-1,098.36 %	ไม่ผ่าน	11,124.30	3,436.60	69.11 %	ผ่าน
อบต. ลำพันดา	71,452.65	26,129.87	63.43 %	ผ่าน	8,812.11	7,887.24	10.50 %	ไม่ผ่าน
อบต. หนองแก้ว	ไม่ครบ	13,264.00	ประเมินไม่ได้	รายงานไม่ครบ	ไม่ครบ	2,556.48	ประเมินไม่ได้	รายงานไม่ครบ
อบต. หนองแสง	12,324.21	16,781.00	-36.16 %	ไม่ผ่าน	6,499.56	2,665.86	58.98 %	ผ่าน
อบต. หาดนางแก้ว	68,359.70	34,381.66	49.70 %	ผ่าน	11,660.64	1,777.05	84.76 %	ผ่าน
อบต. กรอกสมบูรณ	10,051.50	207,121.23	-1,960.60 %	ไม่ผ่าน	6,837.66	13,628.27	-99.31 %	ไม่ผ่าน
อบต. ดงกระทงยาม	ไม่ครบ	ไม่ครบ	ประเมินไม่ได้	รายงานไม่ครบ	ไม่ครบ	ไม่ครบ	ประเมินไม่ได้	รายงานไม่ครบ
อบต. ท่าตูม	509,354.31	ไม่ครบ	ประเมินไม่ได้	รายงานไม่ครบ	12,879.42	1,114.58	91.3 %	ผ่าน
อบต. ลาดตะเคียน	ไม่ครบ	ไม่ครบ	ประเมินไม่ได้	รายงานไม่ครบ	ไม่ครบ	ไม่ครบ	ประเมินไม่ได้	รายงานไม่ครบ
อบต. ศรีมหาโพธิ์	34,001.62	14,885.38	56.22 %	ผ่าน	6,370.62	10,847.93	-70.28 %	ไม่ผ่าน
อบต. หนองโพรง	79,403.72	29,653.00	62.66 %	ผ่าน	23,669.43	17,267.97	27.05 %	ผ่าน
อบต. หัวหว้า	74,433.64	51,792.32	30.42 %	ผ่าน	7,146.72	10,050.34	-40.63 %	ไม่ผ่าน